


# SYNTHESE RAPPORTS D'ACTIVITE 2008 DES ORGANISMES AGREES

---

- Au 14 octobre 2009 -



# ATTENTION



- Des données incomplètes et imprécises
- Des estimations...

# GENERALITES



- 197 rapports d'activité reçus sur 307 attendus, soit 64,2%
- 84,8% de ces rapports d'activité concernent les L
- 67% les LSH
- 60,2% les L
- 64,7% les LH
- 33,3% des SH
- 19,3% sont également accrédités par la HAS pour l'EPP



## L'ACTIVITE DE FMC AGREEE EN 2008

- 92,4% des organismes répondants ont organisé des actions de FMC en 2008
- 4910 formations (4061 en 2007)
- 37,2 formations par organisme contre 30,8 en 2007
- 83 033 participants différents
- 159 653 participations
- 107 018 participations de médecins libéraux
- 21 010 pour les hospitaliers
- 11 324 pour les salariés
- 2 015 089 crédits délivrés dont 1 273 866 à des ML

# LES FINANCEMENTS



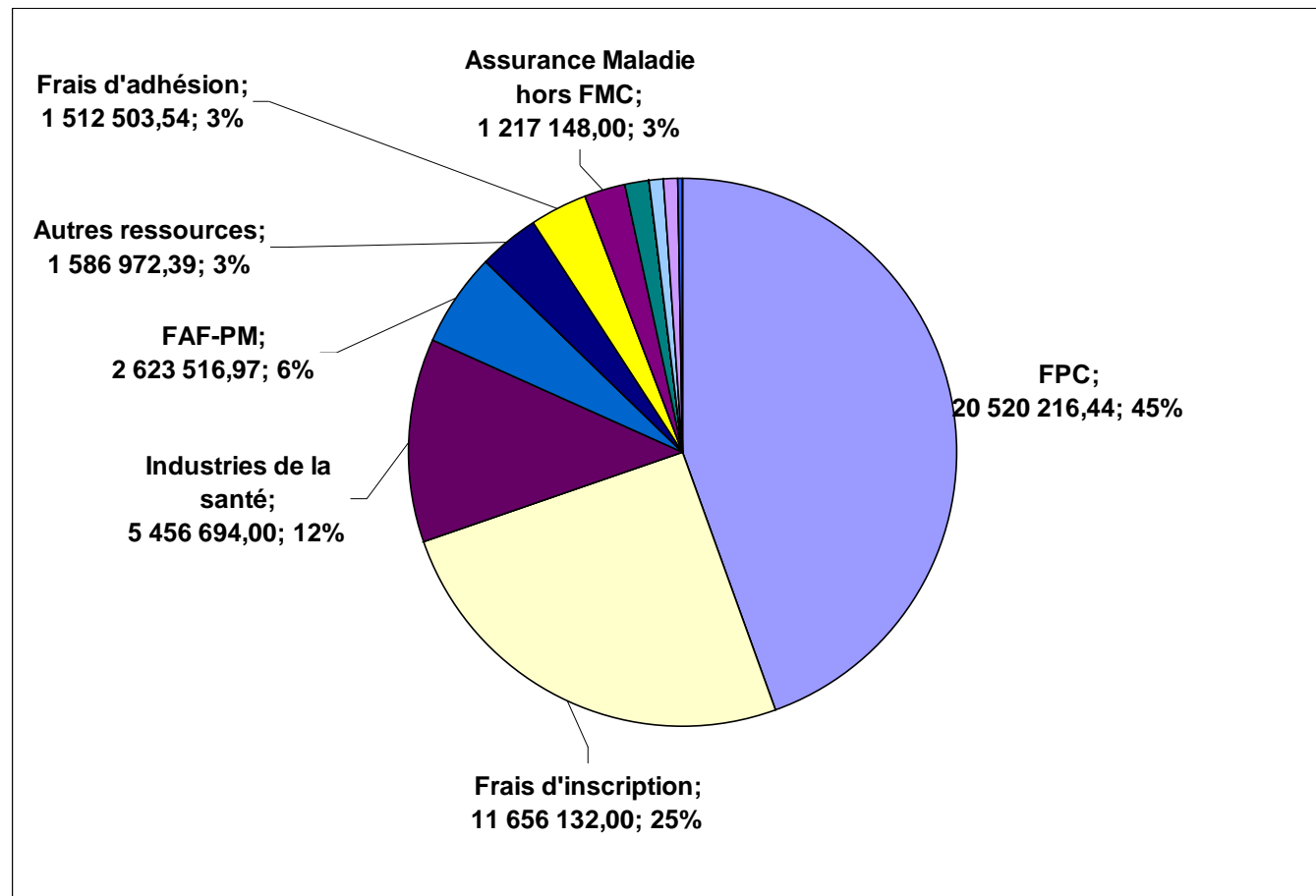
- 179 organismes nous ont communiqué leur bilan financier 2008
- 72,6% ont un bilan excédentaire, contre 69,2% en 2007
- L'excédent 2008 est de 4 641 041 euros= excédent moyen par organisme: 32 454,8 euros
- Contre 7 889 951 euros en 2007 (sur la base de 143 rapports d'activité dont 110 avaient un bilan excédentaire) = excédent moyen: 71 726,8 euros
- Recettes FMC= 49 268 768 euros
- Dépenses= 44 627 727 euros




# Répartition des recettes

- FPC: 20 520 216 euros (13 839 800 en 2007)
- Frais d'inscription: 11 654 532 euros (10 395 397 en 2007)
- Industries de la santé: 5 456 694 euros (5 404 862 en 2007)
- FAF-PM: 2 623 517 euros (1 270 039 en 2007)
- Frais d'adhésion: 1 512 503 euros

# La répartition (suite)...






FPC	20 520 216,44
Frais d'inscription	11 656 132,00
Industries de la santé	5 456 694,00
FAF-PM	2 623 516,97
Autres ressources	1 586 972,39
Frais d'adhésion	1 512 503,54
Assurance Maladie hors FPC	1 217 148,00
Collectivités Publiques	643735
DRASS	22560
Aut ass san	18 181,00
Org coll FP sal	361 179,00
Part employeurs de médecins	381 522,00
Délégation	100672

# Concernant les ressources en nature prêtées ou offertes pas un tiers



- 128 organismes (65 % des O.A. répondants) déclarent en percevoir pour un montant de 166 607 euros (estimation). Il s'agit essentiellement de la mise à disposition de salles par des hôpitaux, cliniques, CDOM et municipalités.

# Concernant les ressources en nature prises en charge par un tiers...



- 63 organismes (32% des O.A. répondants) en perçoivent pour un montant estimé de 309 643 euros. Il s'agit essentiellement de prise en charge de buffets, repas divers et location de salles par industrie pharmaceutique.